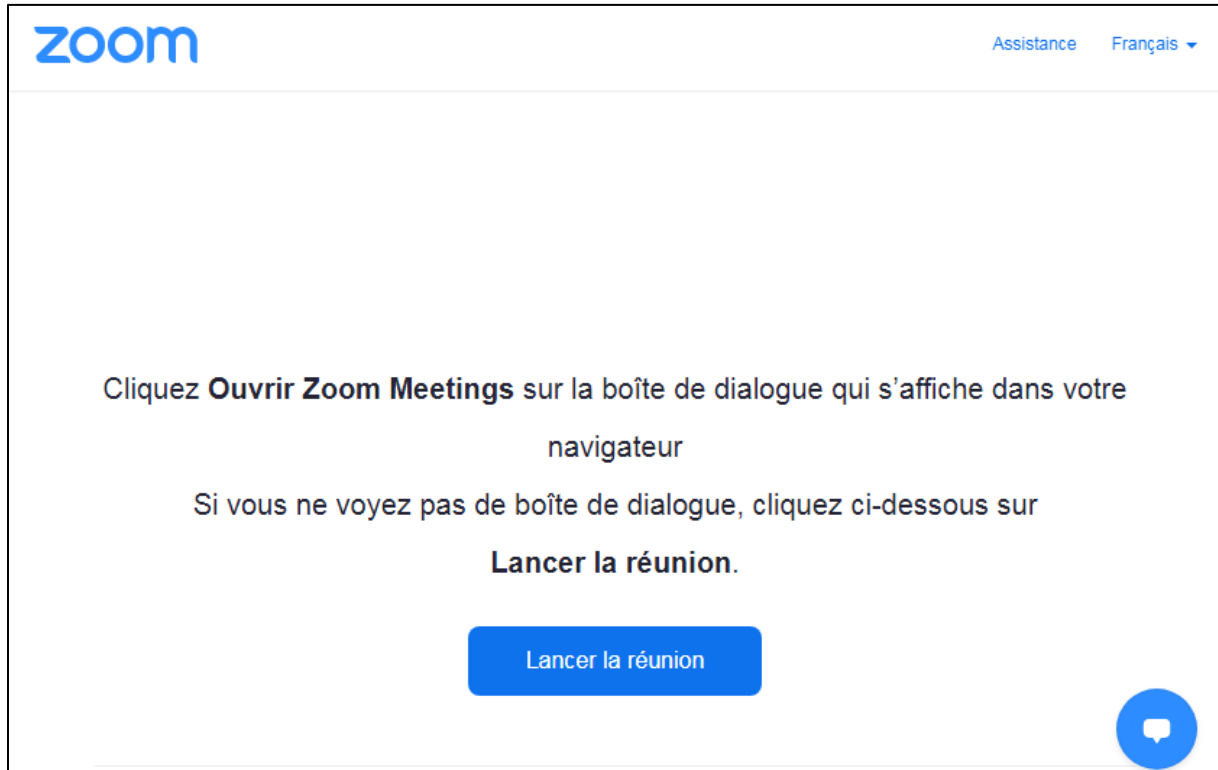


1. Ouvrir votre navigateur (Chrome de préférence)
2. Coller le lien de la session du jour dans votre navigateur et faire entrer :

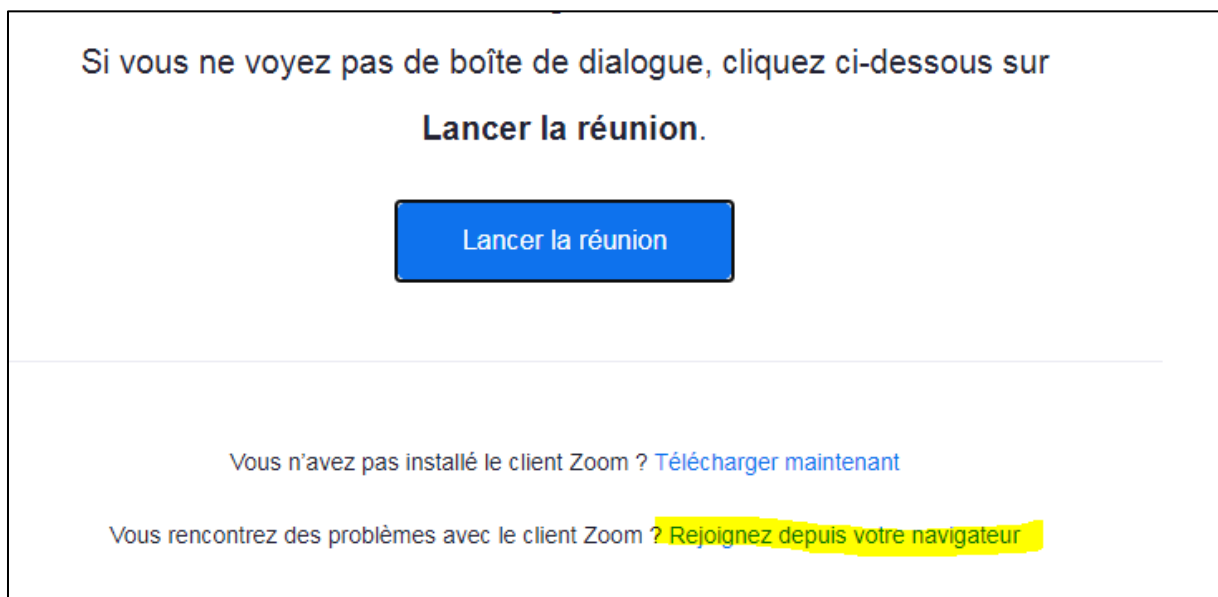
Pour Participer à la réunion Zoom :

<https://us04web.zoom.us/j/77492037104?pwd=ZHIwcUdwTUtWajIzanJrQjhKVjEvdz09>



The screenshot shows the Zoom web interface. At the top left is the Zoom logo. At the top right are the words "Assistance" and "Français" with a dropdown arrow. The main content area contains the following text: "Cliquez **Ouvrir Zoom Meetings** sur la boîte de dialogue qui s'affiche dans votre navigateur". Below this, it says "Si vous ne voyez pas de boîte de dialogue, cliquez ci-dessous sur **Lancer la réunion.**". There is a blue button with the text "Lancer la réunion". In the bottom right corner, there is a blue circular icon with a white speech bubble.

3. Cliquer sur « Lancer la réunion » puis sur « Rejoignez depuis votre navigateur »



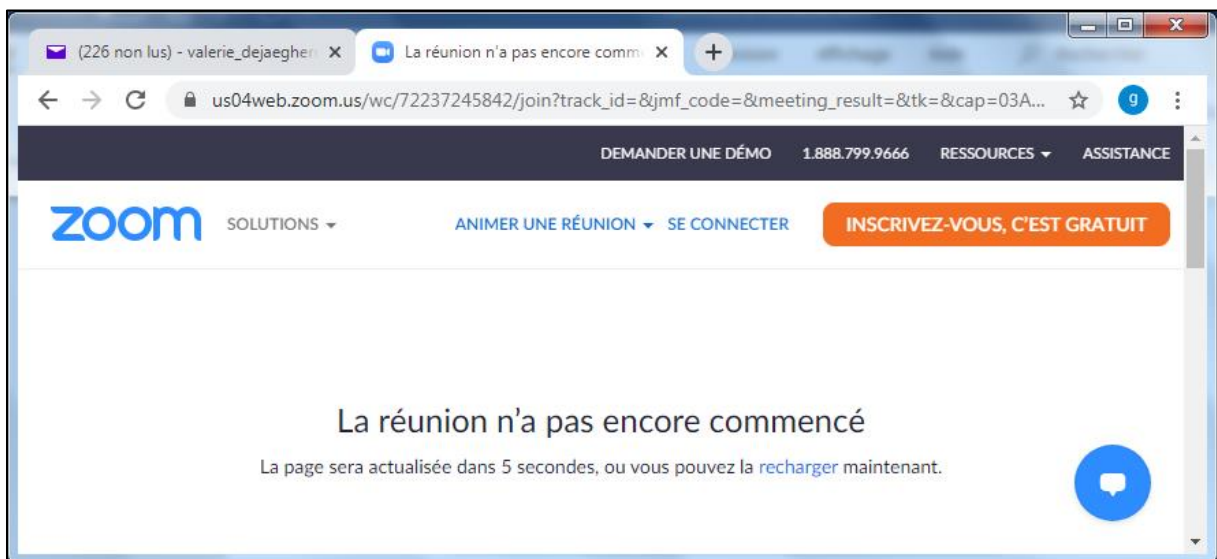
The screenshot shows the Zoom web interface. The main content area contains the following text: "Si vous ne voyez pas de boîte de dialogue, cliquez ci-dessous sur **Lancer la réunion.**". Below this, there is a blue button with the text "Lancer la réunion". At the bottom of the page, there are two lines of text: "Vous n'avez pas installé le client Zoom ? [Télécharger maintenant](#)" and "Vous rencontrez des problèmes avec le client Zoom ? [Rejoignez depuis votre navigateur](#)".

Rejoindre une réunion

Votre nom

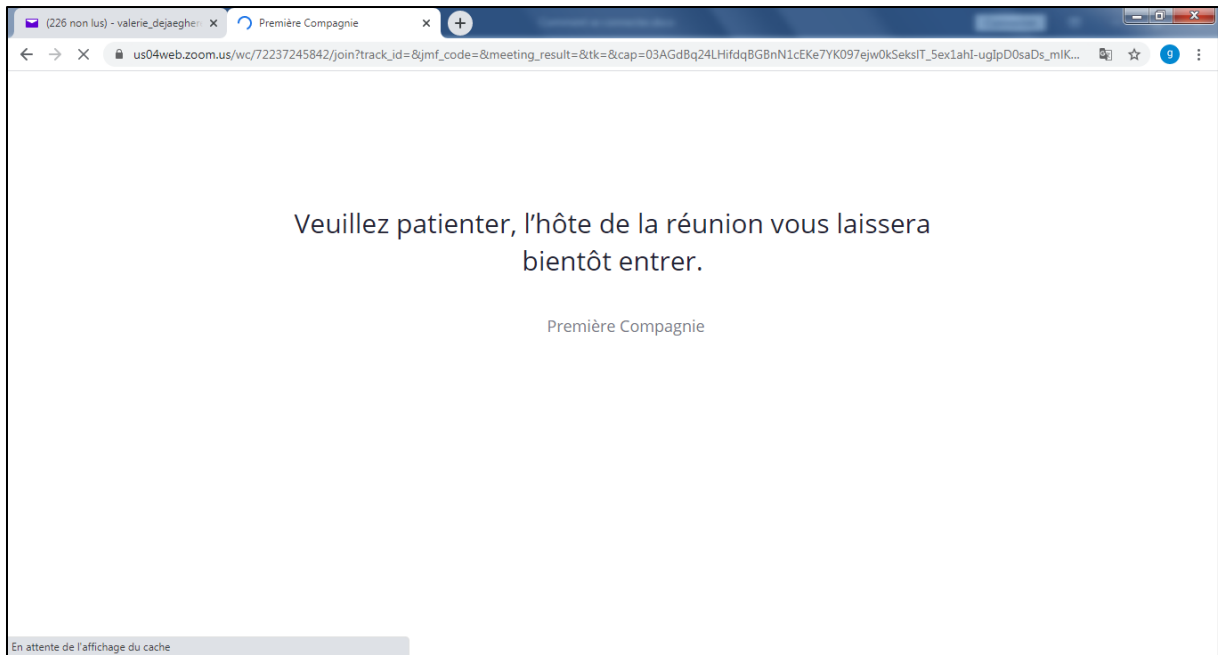
 Je ne suis pas un robot 
reCAPTCHA
Confidentialité - Conditions

4. Renseigner son prénom, cocher « Je ne suis pas un robot » et enfin cliquer sur « Rejoindre »



Recommencer tant que la réunion n'a pas démarré → comme nous sommes limités à 40min, il est conseillé de cliquer sur « **Rejoindre** » à l'heure pile de la session.

5. Attendre que l'animateur vous laisse entrer



Et c'est parti !